



“ТАСДИҚЛАНГАН”

**“Микрокредитбанк”
акциядорлик-тижорат банки
Кузатув кенгаши мажлисининг
2023 йил “18” сентябрдаги
36-сонли баённомаси билан**



**“Микрокредитбанк” акциядорлик-тижорат банкининг
2023 йил учун Бизнес-режасига киритилган
ўзгартиришлар**

Тошкент – 2023 йил

**“Микрокредитбанк” акциядорлик-тижорат банкининг
2023 йил учун Бизнес-режасига (кейинги ўринларда – Бизнес режа)
киритилган ўзгартиришлар**

1. Бизнес-режа 3-бўлим 3.1-банди иккинчи хатбошиси қуйидаги тахрирда баён этилсин:

“Хусусан **2023 йилда:**

- **1 587 млрд.** сўм миқдорида жисмоний шахслар учун **чакана кредитлари** (автокредит, ипотека, истеъмол, микроқарз ва бошқалар);

- **Кичик бизнес** субъектлари учун айланма маблағларни тўлдириш ва бошқа мақсадлар учун **908 млрд.** сўмлик **тижорат кредитлари;**

- **Корпоратив бизнес** субъектлари инвестицион лойиҳаларни молиялаштиришга **1 224 млрд.** сўм миқдорида хорижий ва миллий валютада инвестицион кредитлар ажратилади.”.

2. Бизнес-режа 3-бўлим 3.2-банди иккинчи хатбошиси қуйидаги тахрирда баён этилсин:

“Хусусан, **2023 йилда Оилавий тадбиркорлик** ва бошқа ижтимоий йўналишларда **2 451 млрд.** сўм миқдорида кредитлар ажратилади ҳамда **100 мингга** яқин янги иш ўринлари яратилади;”.

3. Бизнес-режа 3-бўлим 3.2-банди тўртинчи хатбошиси қуйидаги тахрирда баён этилсин:

“Бундан ташқари, **Паррандачилик** корхоналарининг айланма маблағларини тўлдириш ва мавжуд қувватларини ошириш мақсадида **159 млрд.** сўм кредит маблағлари ажратилади.”.

4. Бизнес-режа 3-бўлим 3.2-банди бешинчи хатбошиси қуйидаги тахрирда баён этилсин:

“Олиб борилган ушбу ишлар натижасида, **2023 йил** охирида банк активлари **19,7 трлн.** сўм, шундан банк кредит портфели **15,2 трлн.** сўмни ташкил этиши кутилмоқда.”.

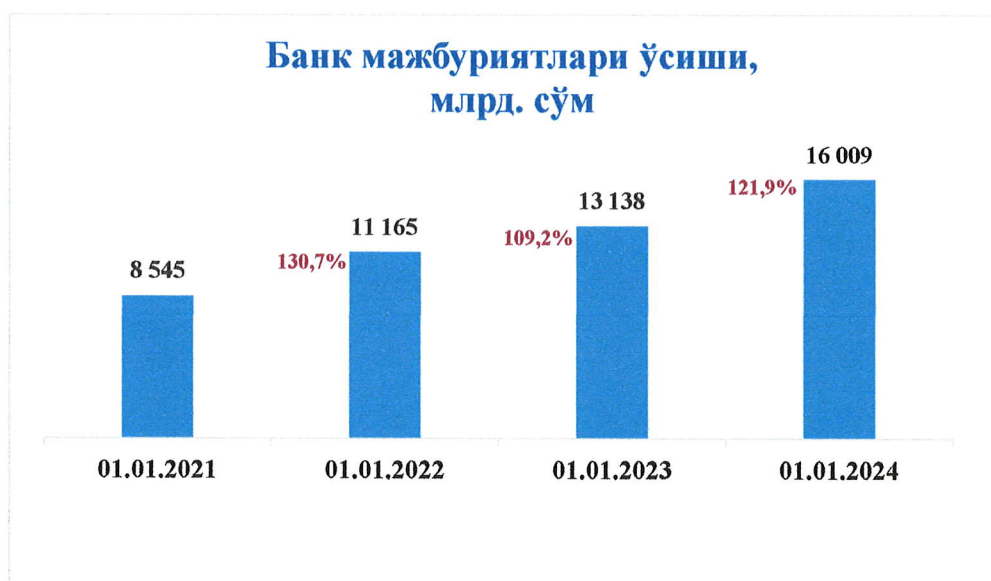




5. Бизнес-режа 3-бўлим 3.3-банди тўртинчи хатбошиси қуйидаги тахрирда баён этилсин:

“Банкда **2023 йилда** кредитлар бўйича эҳтимолий йўқотишларга қарши қўшимча захира яратиш учун **575 млрд. сўм** маблағ ажратилади.”.

6. Бизнес-режа 4-бўлим 4.1-банди иккинчи хатбошиси қуйидаги тахрирда баён этилсин:



“**2023 йилда** банкнинг жами депозитлари қолдиғини **984,0 млрд. сўмга** ошириб, **5 555,9 млрд. сўмга** етказиш, жумладан жами депозитлар таркибида муддатли депозитлар ҳажми **565 млрд. сўмга** оширилиб, **4 223 млрд. сўмга** етказилади.”.

7. Бизнес-режа 4-бўлим 4.1-банди учинчи хатбошиси қуйидаги тахрирда баён этилсин:



“Бундан ташқари, аҳолидан қўшимча равишда **195,0 млрд. сўм** миқдорида омонатлар жалб қилиниб, аҳолининг банкдаги маблағлари миқдори **1 458 млрд. сўмга** етказилади.”



8. Бизнес-режа 4-бўлим 4.3-банди иккинчи хатбошиси қуйидаги таҳрирда баён этилсин:

“Хусусан, **2023 йилда** корпоратив бизнес лойиҳалари учун жами **123,1 млн. АҚШ** доллари, шундан Давлат кафолати остида **45,1 млн. АҚШ** доллар миқдорида маблағлар жалб этилади. Хусусан:

- Европа Инвестицион банки кичик ва ўрта бизнес лойиҳаларини қўллаб қувватлаш дастури доирасида **5,0 млн. EVRO**;
- Халқаро тикланиш ва тараққиёт банки (ХТТБ) ҳамда Халқаро тараққиёт уюшмаси (ХТУ) **40,1 млн. АҚШ** доллари.”

9. Бизнес-режа 4-бўлим 4.3-банди қуйидаги таҳрирда учинчи хатбоши билан тўлдирилсин:

Давлат кафолатисиз **78,0 млн.** доллар, хусусан:

- Incofin (Бельгия) ташкилотидан **10,0 млн.** АҚШ доллари;
- Қозоғистоннинг Халык банкдан **18 млн.** АҚШ доллари;
- Буюк Британия Barclays ташкилотидан **50 млн.** АҚШ доллари.”.

10. Бизнес-режа 5-бўлим биринчи хатбошиси 4-қисми куйидаги тахрирда баён этилсин:

“- жисмоний шахслар учун **1 587 млрд.** сўм миқдорида чакана кредитлар (автокредит, ипотека, истеъмо, микроқарз ва бошқалар) ажратилади;”.

11. Бизнес-режа 5-бўлим биринчи хатбошиси 6-қисми куйидаги тахрирда баён этилсин:

“- аҳолидан қўшимча равишда **195 млрд.** сўм миқдорида омонатлар жалб қилиниб, аҳолининг банкдаги маблағлари миқдори **1 458 млрд.** сўмга етказилади;”.

12. Бизнес-режа 5-бўлим иккинчи хатбошиси 1-2-қисмлари куйидаги тахрирда баён этилсин:

“- Кичик бизнес субъектлари учун айланма маблағларни тўлдириш ва бошқа мақсадлар учун **908 млрд.** сўмлик тижорат кредитлари ажратилади.

- Кичик бизнес субъектларидан ресурс базасини мустаҳкамлаш мақсадида қўшимча равишда **160,7 млрд.** сўм миқдорида қўшимча депозитлар жалб қилиниб уларнинг қолдиғи **565,7 млрд.** сўмга етказилади;”.

13. Бизнес-режа 5-бўлим учинчи хатбошиси 1-2-қисмлари куйидаги тахрирда баён этилсин:

“- Корпоратив бизнес субъектлари инвестицион лойиҳаларини молиялаштиришга **1 224 млрд.** сўм миқдорида хорижий ва миллий валютада инвестицион кредитлар ажратилади;

- Корпоратив йўналиш бўйича депозитлар қолдиғи **628,2 млрд.** сўмга оширилиб, **3 532,2 млрд.** сўмга етказилади;”.

14. Бизнес-режа 6-бўлим учинчи-бешинчи хатбошилари куйидаги тахрирда баён этилсин:

“Банкнинг ишлаб чиқилган даромадлар ва харажатлар сметасига мувофиқ, **2023 йилда** банк томонидан жами **4 124,8 млрд.** сўм миқдорида даромад олиш, **4 074,5 млрд.** сўм миқдорида харажатларни амалга ошириш белгиланган.

Шундан, даромадлар таркиби:

- Кредитлар бўйича фоизли даромадлар – **2 225,5 млрд.** сўм;
- Бошқа фоизли даромадлар – **1 045,0 млрд.** сўм;
- Фоизсиз даромадлар – **854,3 млрд.** сўм

Шунингдек, харажатлар таркиби:

- Фоизли харажатлар – **2 318,2 млрд.** сўм;
- Фоизсиз харажатлар – **230,2 млрд.** сўм;
- Операцион харажатлар – **938,4 млрд.** сўм;

- Заҳира харажатлари – 575,2 млрд. сўм;
- Фойда солиғи – 12,5 млрд. сўм.”.

15. Бизнес режа иловалари 1-6-иловаларга мувофиқ ўзгартирилсин.


Бошқарув раиси




О.Бутаев



(Халимов)



(Фулқонова)



(Соргунов)



(Рахмонов)

"Микрокредитбанк" акциядорлик-тижорат банкининг 2023 йилда ресурс базасини шакллантириш режаси bajarilishi

Ресурслар номи	2022 йил Режаси	01.01.2023 ҳолатига қўйилган	2023 йил режаси (дастлабки тасдиқланган), шу жумладан:					2023 йил факт, шу жумладан:			Ўзгартирилган режа			Дастлабки тасдиқланган режага нисбатан фарқ			
			1-чорак	1-ярим йиллик	9 ойлик	йиллик	1-ярим йиллик	8	9	10	йиллик	сўм	%	сўм	%	сўм	%
1	2	3	4	5	6	7	8	9	10	11	12	13	14	15			
Микроларнинг депозитлари:	4 706 155	4 705 755	5 768 384	6 042 340	6 385 822	6 863 986	5 814 768	84,7%	5 602 201	5 530 910	-783 621	88%	-1 333 076	81%			
1. Талаб қилиб олингунча сақланмаган депозитлар	790 521	790 121	1 504 912	1 631 840	1 779 290	2 055 043	855 674	41,6%	1 078 617	1 332 634	-700 673	61%	-722 409	65%			
- жисмоний шахслар	241 699	241 299	433 688	453 868	484 277	557 161	328 774	59,0%	423 862	524 901	-60 415	88%	-32 260	94%			
- юридик шахслар	548 822	548 822	1 071 224	1 177 972	1 295 012	1 497 882	526 900	35,2%	654 755	807 733	-640 257	51%	-690 149	54%			
2. Муддатли депозитлар	3 915 633	3 915 633	4 263 472	4 410 500	4 606 532	4 808 944	4 959 094	103,1%	4 523 584	4 198 277	-82 948	98%	-610 667	87%			
- жисмоний шахслар	895 023	895 023	973 426	1 010 287	1 049 112	1 098 982	1 271 671	115,7%	1 086 771	932 985	37 660	104%	-165 998	85%			
- юридик шахслар	3 020 611	3 020 611	3 290 046	3 400 213	3 557 421	3 709 962	3 687 423	99,4%	3 436 813	3 265 292	-120 608	97%	-444 670	88%			
Бошқа банкларнинг депозитлари	2 569 883	2 569 883	3 059 191	3 266 176	3 561 851	3 544 447	2 602 398	73,4%	2 681 239	2 762 483	-880 612	75%	-781 964	78%			
Бошқа кредит ва қарзлар	4 686 700	4 534 313	4 493 582	4 686 910	4 832 613	5 105 958	5 636 189	110,4%	6 470 361	7 339 573	1 637 748	134%	2 233 615	144%			
1. Туланиши лозим бўлган кредитлар	4 676 700	4 524 313	4 483 582	4 686 910	4 832 613	5 105 958	5 611 189	109,9%	6 445 361	7 314 573	1 612 748	133%	2 208 615	143%			
2. Облигациялар ва депозит сертификати	10 000	10 000	10 000	0	0	0	25 000	100,0%	25 000	25 000	25 000	100%	25 000	100%			
Бошқа мажбуриятлар, жумладан,	243 424	238 755	249 606	265 711	280 696	295 656	272 773	92,3%	347 297	376 966	66 601	124%	81 309	128%			
- Туланиши лозим бўлган ҳисобланган фойдалар	135 364	135 364	145 697	160 765	175 765	190 765	140 381	73,6%	146 356	156 836	-29 409	83%	-33 928	82%			
- бошқа мажбуриятлар	108 060	103 392	103 909	104 946	104 932	104 892	132 393	126,2%	200 941	220 129	96 009	191%	115 238	210%			
Жами мажбуриятлар	12 206 161	12 048 706	13 570 764	14 261 137	15 060 982	15 810 047	14 326 128	90,6%	15 101 098	16 009 932	40 116	100%	199 885	101%			
Капитал:	3 643 098	3 640 110	3 647 712	3 664 980	3 713 431	3 726 931	3 654 253	98,0%	3 677 075	3 704 525	-36 356	99%	-22 406	99%			
1. Устав капитали	3 547 333	3 547 333	3 547 333	3 547 333	3 587 333	3 587 333	3 547 333	98,9%	3 547 333	3 547 333	-40 000	99%	-40 000	99%			
2. Қўшимча капитал	0	0	0	0	0	0	0	0,0%	0	0	0	0%	0	0%			
3. Заҳира капитали	32 798	32 798	32 798	32 798	32 798	32 798	31 993	97,5%	31 993	31 993	-805	98%	-805	98%			
4. Таксимланмаган фойдалар, жами	62 966	59 979	67 580	84 848	93 300	106 799	74 927	70,2%	97 749	125 198	4 450	105%	18 399	117%			
жумладан:																	
- Ўтган йиллар бўйича таксимланмаган фойдалар	42 466	48 826	59 077	63 795	60 317	56 527	64 586	114,3%	74 927	74 927	14 610	124%	18 399	133%			
- жорий соф фойдалар	20 500	21 153	14 503	21 053	32 983	50 272	10 340	20,6%	22 823	50 272	-10 160	69%	0	100%			
Жами	15 849 259	15 688 817	17 218 475	17 926 117	18 774 413	19 536 978	17 980 381	92,0%	18 778 173	19 714 457	3 760	100%	177 479	101%			

"Микрокредитбанк" акциядорлик-тижорат банкнинг 2023 йилда ресурсларни жойлаштириш режаси bajarilishi

Активлар номи	2022 йил режаси	01.01.2023 ҳолатига кутублаётгани	2023 йил режаси (дастлабки тасдиқланган), шу жумладан:				2023 йил факт, шу жумладан:			Ўзгартирилган режа			Дастлабки тасдиқланган режага нисбатан фарқ						
			1 чорак	1 ярим йиллик	9 ойлик	Йиллик	01.07.2023 ҳолатига факт	8	9	10	11	12	13	14	15	сўм	%	сўм	%
1	2	3	4	5	6	7	8	9	10	11	12	13	14	15					
1. Кассадаги нақд пуллар ва МБдаги пул маблағлари:	815 459	778 447	962 740	1 022 895	1 086 808	1 154 714	827 075	72%	922 877	1 065 425	-163 931	85%	-89 289	92%					
1.1. Кассадаги нақд пул ва бошқа гўлов ҳужжатлари)	460 122	460 122	522 975	555 652	590 370	627 258	532 130	85%	581 473	635 392	-8 897	98%	8 134	101%					
1.2. Марказий банкдаги вакиллик ҳисобварағи, Ностро, Востро	318 325	318 325	403 343	430 606	459 729	490 712	246 806	50%	291 010	374 852	-168 720	63%	-115 860	76%					
1.3. Марказий банкдаги мажбурий захира ҳисобварағи	37 012	0	36 422	36 637	36 708	36 744	48 138	131%	50 394	55 181	13 686	137%	18 438	150%					
2. Бошқа банклардаги маблағлар (жами):	450 125	450 125	706 771	750 932	837 852	887 704	1 015 630	114%	1 021 756	1 027 879	183 884	122%	140 175	116%					
3. Қимматли қозғалар портфели (нетто):	455 107	455 107	432 864	459 904	488 633	519 157	268 745	52%	329 064	473 458	-159 569	67%	-45 699	91%					
3.1. Давлат облигациялари	455 000	455 000	432 757	459 796	488 526	519 050	268 638	52%	328 957	473 351	-159 569	67%	-45 699	91%					
3.2. РЕПО битимлари бўйича сотиб олинган қимматли қозғалар	0	0	0	0	0	0	0	100%	0	0	0	0%	0	0%					
3.4. Қарам ҳужжатлик жамиятларига, қўшма корхоналарга ва шўба ҳужжатлик жамиятларига қилинган инвестициялар	0	0	0	0	0	0	0	100%	0	0	0	0%	0	0%					
3.3. Сотилган мўлжалланган қимматли қозғаларга қилинган инвестициялар	107	107	107	107	107	107	107	100%	107	107	0	100%	0	100%					
4. Бошқа инвестициялар	0	0	0	0	0	0	0	100%	0	0	0	0%	0	0%					
5. Кредитлар (нетто):	12 506 742	12 383 312	13 449 599	14 007 003	14 656 939	15 274 681	13 945 071	91%	14 252 396	14 811 005	-404 543	97%	-463 676	97%					
5.1. Жами кредит қолдиги (брутто)	12 821 217	12 697 786	13 856 722	14 599 422	15 434 655	16 206 810	14 037 148	87%	14 565 515	15 261 485	-869 140	94%	-945 325	94%					
5.1.1. Миллий валютада	9 199 456	9 127 249	9 885 472	10 458 827	11 107 442	11 544 843	10 275 579	89%	10 851 224	11 508 025	-256 218	98%	-36 818	100%					
5.1.2. Хорижий валютада	3 621 761	3 570 538	3 971 250	4 140 595	4 327 213	4 661 967	3 761 569	81%	3 714 291	3 753 460	-612 922	86%	-908 507	81%					
5.1.3. Кредитлар ва лизинглар бўйича яратилган захира	314 475	314 475	407 123	592 419	777 716	932 129	92 077	10%	313 119	450 480	-464 597	40%	-481 649	48%					
6. Асосий воситалар	393 698	393 698	413 383	434 052	455 755	478 542	446 272	93%	458 430	481 243	2 676	101%	2 701	101%					
7. Кредитлар ва лизинглар бўйича балансга олинган мулклар нетто	105 897	105 897	132 720	124 502	116 942	109 987	87 065	79%	184 733	134 670	67 790	158%	24 683	122%					
10. Бошқа активлар, жумладан:	1 122 231	1 122 231	1 120 398	1 126 829	1 131 485	1 112 194	1 390 522	125%	1 608 937	1 720 777	477 452	142%	608 584	155%					
10.1. ҳисобланган фойдалар	690 244	690 244	711 358	715 619	719 904	709 782	914 305	129%	969 971	1 029 341	250 067	135%	319 559	145%					
10.2. бошқа активлар	431 987	431 987	409 040	411 210	411 581	402 412	476 218	118%	638 966	691 437	227 385	155%	289 025	172%					
Жами	15 849 259	15 688 817	17 218 475	17 926 117	18 774 413	19 536 978	17 980 381	92%	18 778 173	19 714 457	3 760	100%	177 479	101%					

"Микрокредитбанк" акциядорлик-тижорат банкининг 2023 йил учун даромадлар ва харajatлар сметаси бажарилиши

№	Даромад ва харajat бандлари	2022 йил роясат ҳолатига кўрайдиган				2023 йил роясат (дестаблик таскилланган) шу жумладан:				2023 йил факт, шу жумладан:				Ўзгаришларга роясат				Дестаблик таскилланган роясат нисбатан фарқ			
		01.01.2023 ҳолатига кўрайдиган				1-чорак				9 ойлик				9 ойлик				9 ойлик			
		3	4	5	6	7	8	9	10	11	12	13	14	15	16	сўм	%	сўм	%	сўм	%
I.	Даромадлар	3 336 326	3 357 950	949 357	1 993 447	3 094 065	4 272 723	2 106 011	4 124 810	3 018 769	4 124 810	75 286	147 913	97%	-147 913	98%	-147 913	98%	-147 913	97%	
I.1.	Фондлик даромадлар:	2 532 833	2 287 596	742 400	1 557 043	2 428 203	3 399 690	1 570 926	3 270 497	2 375 883	3 270 497	-52 620	-129 192	98%	-129 192	98%	-129 192	98%	-129 192	98%	
I.2.	Фондлик даромадлар:	803 493	830 354	206 957	436 404	665 862	873 033	535 075	854 313	643 886	854 313	-22 466	-18 720	98%	-18 720	97%	-18 720	98%	-18 720	98%	
II.	ЖАМИ ДАРОМАДЛАР	3 336 326	3 357 950	949 357	1 993 447	3 094 065	4 272 723	2 106 011	4 124 810	3 018 769	4 124 810	75 286	147 913	97%	-147 913	98%	-147 913	97%	-147 913	97%	
II.1.	Фондлик харajatлар	1 639 154	1 679 755	450 719	941 631	1 455 866	1 961 178	1 177 101	2 318 012	1 751 274	2 318 012	314 066	356 834	118%	356 834	122%	356 834	118%	356 834	118%	
II.2.	Фондлик харajatлар	348 836	398 019	104 579	209 158	319 737	418 317	121 298	230 231	163 770	230 231	-149 868	-188 085	55%	-188 085	52%	-188 085	55%	-188 085	55%	
II.3.	Операционная харajatлар, жумладан:	695 453	703 903	226 103	451 070	702 775	981 142	401 766	938 495	627 817	938 495	-74 959	-42 447	96%	-42 447	89%	-42 447	96%	-42 447	96%	
2.3.1.	Банк хизматчиларининг иш хақи ва улар учун қилинган харajatлар	479 677	488 234	147 531	295 063	469 329	646 046	259 338	601 246	393 807	601 246	-75 522	-44 800	93%	-44 800	84%	-44 800	93%	-44 800	93%	
2.3.1.(1)	Чет эл мутахассислари маоши	0	0	0	0	0	0	0	0	0	0	0	0	0%	0	0%	0	0%	0	0%	
2.3.1.(2)	Қўзғалту қилинган аъзолари мажбури	2 023	2 130	1 250	2 500	3 730	5 000	976	2 430	1 823	2 430	-1 228	-2 570	49%	-2 570	49%	-2 570	49%	-2 570	49%	
2.3.1.(3)	Бошқаруве аъзолари маоши	3 195	2 728	2 000	4 000	6 000	8 000	3 438	2 728	2 046	2 728	-3 954	-5 272	34%	-5 272	34%	-5 272	34%	-5 272	34%	
2.3.1.(4)	Байрам ва маъмурий муқорат пуллари	49 236	47 980	10 000	20 000	30 000	40 000	39 039	47 980	35 985	47 980	5 985	7 980	120%	7 980	120%	7 980	120%	7 980	120%	
2.3.1.(5)	Яқин балтик муқорат пули	7 661	15 600	15 000	0	30 000	60 000	20 136	15 600	11 200	15 600	-18 800	-44 400	26%	-44 400	37%	-44 400	26%	-44 400	26%	
2.3.1.(6)	Қўзғалту ишчилар маоши (баъзи иш хақи, облик муқорат)	417 563	419 196	119 281	268 563	399 579	533 046	195 749,09	532 568	342 733	532 568	-56 226	-538	100%	-538	88%	-538	100%	-538	100%	
2.3.2.	Репрезентация ва харajat	19 322	18 815	6 577	13 153	19 730	26 307	11 907	26 222	19 638	26 222	-72	-85	100%	-85	100%	-85	100%	-85	100%	
2.3.3.	Болиқ операцияли харajatлар:	196 453	178 256	71 995	142 853	213 716	308 789	130 800	311 026	214 352	311 026	635	2 237	101%	2 237	100%	2 237	101%	2 237	101%	
2.3.3.(1)	Ижара ва ташкилот харajatлари	80 366	80 366	32 601	65 203	97 804	130 405	45 697	83 597	64 730	83 597	-33 073	-46 808	64%	-46 808	66%	-46 808	64%	-46 808	64%	
2.3.3.(2)	Ўқимат сифори ва транспорт харajatлари	9 456	9 456	2 766	5 531	8 297	11 063	5 456	13 634	10 047	13 634	1 750	2 571	123%	2 571	121%	2 571	123%	2 571	123%	
2.3.3.(3)	Маъмурий харajatлар	17 995	17 995	8 814	16 490	24 172	31 838	9 840	30 749	23 328	30 749	-844	-1 109	97%	-1 109	97%	-1 109	97%	-1 109	97%	
2.3.3.(4)	Эксплуатация харajatлари	52 632	52 632	15 789	31 579	47 368	87 363	32 838	79 886	50 977	79 886	3 609	-7 576	92%	-7 576	108%	-7 576	92%	-7 576	92%	
2.3.3.(5)	Суғурта, солиқ ва болиқ харajatлари	36 005	17 807	12 025	24 050	35 075	45 100	36 649	103 060	65 270	103 060	32 195	57 959	229%	57 959	197%	57 959	229%	57 959	229%	
2.3.3.(6)	Тарифоформация харajatлари	0	0	0	0	0	0	0	0	0	0	0	0	0	0	0	0	0	0	0	
2.3.3.(6)	ИРО харajatлари	0	18 197	0	0	3 000	3 000	0	0	0	0	-3 000	-3 000	0%	-3 000	0%	-3 000	0%	-3 000	0%	
2.5.	Судлар ва болиқ айтилар бўлиқи хўжалиқий аристократияга қарши харajatлар	590 166	531 403	136 065	315 703	558 441	794 916	379 920	575 253	447 389	575 253	-111 052	-219 663	72%	-219 663	80%	-219 663	72%	-219 663	72%	
2.6.	ЖАМИ ХАРАЖАТЛАР	3 773 610	3 312 599	917 466	1 937 561	3 011 821	4 155 553	2 080 085	4 061 991	2 990 249	4 061 991	-21 572	-90 562	98%	-90 562	99%	-90 562	98%	-90 562	98%	
2.6.	Даромад солиғига бўлиқи фондлар	62 715	45 350	31 891	39 150	48 715	92 855	25 926	62 819	28 520	62 819	-20 195	-30 036	68%	-30 036	59%	-30 036	68%	-30 036	68%	
2.6.	Фондлик солиғига бўлиқи	42 215	24 197	17 388	34 833	49 250	66 898	15 585	12 547	5 698	12 547	-43 553	-51 351	19%	-51 351	12%	-51 351	19%	-51 351	19%	
ЖАМИ ХАРАЖАТЛАР (солиқ билан бирга)	3 315 826	3 336 797	984 854	1 972 394	3 061 072	4 222 451	2 095 671	4 074 539	2 995 946	4 074 539	-65 125	-147 913	96%	-147 913	98%	-147 913	96%	-147 913	96%	-147 913	96%
III.	СОФ-ФОНДЛАР	20 500	21 153	14 503	21 053	35 983	50 272	10 346	50 272	22 823	50 272	-10 160	0	100%	0	69%	-10 160	69%	0	100%	

**"Микрокредитбанк" акциядорлик-тижорат банк томонидан 2023 йилда амалга оширилиши белгиланган
корпоратив харидлар режаси**

(млн.сўм)

Т/р	Харажат тури	январь	февраль	март	апрель	май	июнь	июль	август	сентябрь	октябрь	ноябрь	декабрь	жами 2023 йилда
	Жами	22 478	40 885	86 504	58 997	82 460	43 191	29 655	24 135	33 041	23 093	20 022	28 334	492 795
	Банк ходимлари учун харажатлар, шу жумладан харид номи:	208	208	1 889	458	208	1 889	458	208	1 889	708	208	1 889	10 224
1	Банк ходимларини ўқитиш ва малакасини ошириш	208	208	208	458	208	208	458	208	208	708	208	208	3 500
2	Ходимларини таълим ва мослаштириш	-	-	280	-	-	280	-	-	280	-	-	280	1 121
3	Ўқитиш ва ривожлантириш	-	-	280	-	-	280	-	-	280	-	-	280	1 121
4	Самардорлик ва рағбатлантиришни бошқариш (КР)	-	-	560	-	-	560	-	-	560	-	-	560	2 241
5	Кадрлар алмашинуви режалаштириш	-	-	280	-	-	280	-	-	280	-	-	280	1 121
6	Фаолият ва корпоратив маданият	-	-	280	-	-	280	-	-	280	-	-	280	1 121
	Бино ижараси харажатлари	1 333	1 333	1 333	1 333	1 333	1 333	1 333	1 333	1 333	1 333	1 333	1 333	16 000
7	Биноларнинг ижара тўловлари	1 333	1 333	1 333	1 333	1 333	1 333	1 333	1 333	1 333	1 333	1 333	1 333	16 000
	Бошқа операцион харажатлар	7 264	6 246	8 823	9 972	5 617	7 593	7 162	5 107	7 083	7 222	5 167	7 143	84 402
8	Электрон қилитлар (интернет банкнинг мижозлари учун, 3 минг дона)	-	957	-	-	-	-	-	-	-	-	-	-	957
9	Ахборотлантириш объектларида ваколатли орган томонидан аудит ўтказиш	-	80	-	-	-	-	-	-	-	-	-	-	80
10	Бош банкда минтакавий филиалларнинг марказлашган ҳолда назорат қилинувчи рақамли видеокузатув тизими ва унинг архивларини жорий этиш	-	-	500	-	-	-	-	-	-	-	-	-	500
11	Мавжуд виртуал серверни модернизация қилиш	-	-	-	1 000	-	-	-	-	-	-	-	-	1 000
12	Янги виртуал серверлар харид қилиш	-	-	-	400	400	400	-	-	-	-	-	-	1 200
13	Алоқа хизматлари учун абонент тўлови учун харажатлар	170	170	170	170	170	170	170	170	170	170	170	170	2 040
14	ИАБС дастурий таъминотига техник хизмат кўрсатиш	290	290	290	290	290	290	290	290	290	290	290	290	3 480
15	ИВМ серверлари пострантия ва техник хизмат кўрсатиш харажатлар	1 200	-	-	1 200	-	-	1 200	-	-	1 200	-	-	4 800
16	IP телефония серверларига пострантия ва техник хизмат кўрсатиш харажатлар	855	-	-	855	-	-	855	-	-	855	-	-	3 420
17	СМС сервис хизмати харажатлари	90	90	90	90	90	90	90	90	90	90	90	90	1 080
18	Пластик карта - Uzcard (200 000 дона)	667	667	667	667	667	667	667	667	667	667	667	667	8 004
19	Пластик карта - Himo (400 000 дона)	667	667	667	667	667	667	667	667	667	667	667	667	8 004
20	Пластик карта - VISA (200 000 дона)	500	500	500	500	500	500	500	500	500	500	500	500	6 000
21	Сирли мижоз лойиҳаси	-	-	700	-	-	-	-	-	-	-	-	-	700
22	Маркетинг фаолиятини такомиллаштириш ва ривожлантириш мақсадида консалтинг компанияларини жалб этиш	150	150	150	133	133	133	33	33	33	17	17	17	1 000
23	Полиграфия ва боёма материаллар чоп этиш	25	25	25	50	50	50	40	40	40	117	117	117	695
24	Ташқи аудит ҳулосасини олиш	-	-	-	1 300	-	-	-	-	-	-	-	-	1 300
25	Банкнинг ИАБС ва амалий тизимларининг техник имкониятларини модернизация қилиш, "Ягона МФО" технологиясини яратиш	-	-	1 961	-	-	1 961	-	-	1 961	-	-	1 961	7 844
26	https://mkbank.uz/uz/ Корпоратив веб-сайтнинг модернизация қилиш	-	-	15	-	-	15	-	-	15	-	-	15	60
27	Юридик шахслар учун Internet-banking ва Мобил илова хизматларини кенгайтириш	-	-	438	-	-	-	-	-	-	-	-	-	438
28	Пластик карта - Бренд конверт (500 000 дона)	150	150	150	150	150	150	150	150	150	150	150	150	1 800
29	Бошқа (сўзда тўтилмаган) харидлар	2 500	2 500	2 500	2 500	2 500	2 500	2 500	2 500	2 500	2 500	2 500	2 500	30 000
	Кўнгличор тадбирлар учун қилинган харажатлар	20	20	20	20	20	20	20	20	20	20	20	20	240
30	Матбуот анжумани ва пресс-турлар ўтказиш	20	20	20	20	20	20	20	20	20	20	20	20	240
	Маъмурий харажатлар	1 401	1 401	16 801	1 461	1 470	1 461	1 484	1 484	1 484	1 437	1 728	1 428	33 041
31	Интернет провайдер хизмати	48	48	48	48	48	48	48	48	48	48	48	48	573
32	Веб-сайт экспертизаси	-	-	-	-	9	-	-	-	-	9	-	-	18
33	Канцелярия моллари	583	583	583	583	583	583	583	583	583	583	583	583	7 000
34	Хўжалик моллари	317	317	317	317	317	317	317	317	317	317	317	317	3 800
35	Банк акцияларини қўшимча joyлаштириш (ИҲО)	-	-	15 400	-	-	-	-	-	-	-	-	-	15 400
36	Газета ва журналлар обунаси - 2024 йил	-	-	-	-	-	-	-	-	-	-	300	-	300
37	Телевидениега видеороликлар суратга олдирини ва эфирга берини харажатлари	70	70	70	70	70	70	70	70	70	70	70	70	840
38	Сайтларда материалларни эълон қилиш харажатлари	50	50	50	50	50	50	50	50	50	50	50	50	600
39	Ижтимоий тармоқларда материалларни эълон қилиш харажатлари	50	50	50	50	50	50	50	50	50	50	50	50	600
40	Банк фаолиятига оид релик ва кўрсатувлар олдирини	40	40	40	40	40	40	40	40	40	40	40	40	480
41	Газета ва журналларда таъриқ, эълон ва мақоалалар чоп этиш харажатлари	20	20	20	20	20	20	20	20	20	20	20	20	240
42	Сифатли реклама контентларини яратиш учун таъриқбази аутсорсинг компанияларини жалб қилиш ва бренд рекламаси учун шахс таъна	50	50	50	100	100	100	83	83	83	67	67	67	900
43	Google Ads, Yandex ads, Facebook ва Instagram интeрнет рекламасини харид қилиш (4 дона)	40	40	40	33	33	33	40	40	40	33	33	33	440
44	Турли PR реклама компаниялари ташкил этиш ва таъдир, форумларда катнашини тўловчи (8 дона)	17	17	17	33	33	33	50	50	50	33	33	33	400
45	ОАВ, ТВ, таъна маъналарга рекламаларини joyлаштириш (4 дона)	117	117	117	117	117	117	133	133	133	117	117	117	1 450

	Номодий активлар хариди	3 970	10 141	4 112	1 667	915	915	-	-	650	966	450	-	23 786
46	Литвирус лицензияси (1 та)	-	-	-	752	-	-	-	-	-	-	-	-	752
47	SIEM дастурий тизими	3 335	-	-	-	-	-	-	-	-	-	-	-	3 335
48	IDPS тармоқларро экран (пессонница и файрвол) аппарат-дастурий воситаларининг йиллик лицензияси	-	-	-	-	-	-	-	-	650	-	-	-	650
49	SIEM дастурий тизими йиллик лицензияси	-	-	-	-	-	-	-	-	-	-	450	-	450
50	Keio Contol дастурийнинг йиллик лицензияси	-	-	103	-	-	-	-	-	-	-	-	-	103
51	DLP дастурийнинг йиллик лицензияси	-	-	-	-	-	-	-	-	-	570	-	-	570
52	FUDO RAM дастурийнинг йиллик лицензияси	-	-	70	-	-	-	-	-	-	-	-	-	70
53	Локал тармоқни мониторинг ва аудит қилиш тизими йиллик лицензияси	-	-	-	-	-	-	-	-	-	396	-	-	396
54	SSL сертификати йиллик лицензияси	-	6	-	-	-	-	-	-	-	-	-	-	6
55	Service DESK дастурий таъминоти	-	-	-	280	280	280	-	-	-	-	-	-	840
56	Маълумотларни қайта ишлаш маркази	635	635	635	635	635	635	-	-	-	-	-	-	3 810
57	ORACLE лицензияси	-	7 500	-	-	-	-	-	-	-	-	-	-	7 500
58	Ички назорат қондаларига асосан шубҳали ва гумоли операцияларини автомат аниқлаш дастурийни яратилиши	-	-	800	-	-	-	-	-	-	-	-	-	800
59	Жисмоний шахслар учун Мобил илованинг хизматларини кенгайтириши	-	-	1 504	-	-	-	-	-	-	-	-	-	1 504
60	Ассон билан биргаликда Микрокредит ташиқлотини (МКО)ташиқлотини (Микромолиялаш дастури)	-	-	1 000	-	-	-	-	-	-	-	-	-	1 000
61	Банкоматларга мониторинг дастурийни сотиб олиши	-	1 500	-	-	-	-	-	-	-	-	-	-	1 500
62	Кассаларни текшириш тизимини автоматлаштириши	-	500	-	-	-	-	-	-	-	-	-	-	500
	Таъмирлаш ва таъминот харажатлари	803	813	815	835	827	831	835	840	851	855	857	865	10 028
63	Кузатув камераси ўрнатиш ва жорий таъмирлаш	57	57	57	57	57	57	57	57	57	57	57	57	686
64	Қўриқлаш сигналлаш воситалари ўрнатиш ва жорий таъмирлаш	93	102	104	125	117	121	125	130	141	145	147	155	1 506
65	Компютер ускуналарини таъмирлаш ва техник хизмат кўрсатиши	22	22	22	22	22	22	22	22	22	22	22	22	264
66	Автотранспорт воситаларини таъмирлаш, автотранспорт воситалари учун шина, ўриндик ёпиштириш ва бошқалар	167	167	167	167	167	167	167	167	167	167	167	167	2 000
67	Кондиционерларни таъмирлаш	17	17	17	17	17	17	17	17	17	17	17	17	200
68	Принтерларни таъмирлаш	82	82	82	82	82	82	82	82	82	82	82	82	980
69	Банкоматларга эҳтиёт қилмавлар сотиб олиши ва техник хизмат кўрсатиши	366	366	366	366	366	366	366	366	366	366	366	366	4 392
	Товар-моддий қимматликлар	7 364	20 609	37 199	43 249	72 069	22 594	18 361	15 141	11 901	10 551	10 258	8 208	277 507
70	Пул оғборларига бармоқ изи қўрилмавлари ўрнатиш ва яроқсизларини янгилаш	29	29	29	29	29	29	29	29	29	29	29	29	348
71	Худудий филиаллар учун хабарнома серверлари (15 дона)	-	-	75	-	75	-	75	-	75	-	-	-	300
72	Телекоммуникацион воситалар (маршрутизатор, коммутатор, кабел ва бошқалар, 20 дона)	-	-	-	350	350	350	-	-	-	-	-	-	1 050
73	Телефон аппаратлари (500 дона)	100	100	100	100	100	100	-	-	-	-	-	-	600
74	Компютерлар, ноутбуклар, планшетлар (1300 дона)	-	-	-	5 640	5 640	5 640	-	-	-	-	-	-	16 920
75	Принтер ва сканерлар (200 дона)	-	-	-	368	368	368	-	-	-	-	-	-	1 104
76	Модернизация тонолоғини сети	-	-	2 500	2 500	2 500	-	-	-	-	-	-	-	7 500
77	IBM Flashsystem СХД диск 9,6ТБ	-	-	3 000	-	-	-	-	-	-	-	-	-	3 000
78	Автотранспорт воситалари (21 дона)	-	-	-	430	-	320	500	500	500	500	500	500	3 750
79	Янги бино сотиб олиши (1 дона)	-	-	-	-	300	-	-	-	-	-	-	-	300
80	Янги биналар қуриши (3 дона)	-	-	3 900	-	-	3 900	-	3 900	-	-	-	-	11 700
81	Реконструкция (1 дона)	-	-	-	-	1 200	-	-	-	-	-	-	-	1 200
82	Биналарни капитал таъмирлаш (13 дона)	3 500	6 210	5 200	7 550	2 900	2 700	2 550	2 800	2 850	2 950	2 940	300	42 450
83	Ижарадаги биналарни таъмирлаш (3 дона)	-	-	-	-	-	730	450	650	550	220	-	-	2 600
84	Офис мебеллари (115 та)	-	20	20	20	35	45	45	35	35	45	45	45	380
85	Юмшоқ мебеллар (104 та)	-	-	-	-	-	-	60	75	110	125	60	90	520
86	Шкаф (125 та)	-	-	30	30	30	-	-	-	40	40	40	40	250
87	Тумба (300 та)	-	-	9	9	9	9	9	9	9	9	9	9	90
88	Иш столи (200 та)	-	-	35	35	35	35	35	35	35	35	35	35	350
89	Иш креслоли (250 та)	-	-	13	13	13	13	13	13	13	13	13	13	125
90	Бошқа мебеллар	-	-	30	30	30	30	30	30	30	30	30	30	300
91	Темир шкаф (132 та)	-	15	15	15	15	15	15	15	15	15	15	15	165
92	Кондиционерлар (300 та)	63	63	113	63	63	163	163	163	163	163	163	163	1 500
93	Генераторлар (10 та)	-	-	-	-	500	500	500	500	500	-	-	-	2 500
94	Пул ташуви аравалар (50 та)	-	-	-	-	-	8	8	8	8	8	-	-	40
95	Куллар (60 та)	4	4	4	4	4	4	4	4	4	4	4	4	48
96	Бошқа миний техникалар (120 та)	8	8	8	8	8	8	8	8	8	8	8	8	96
97	Қуён Панеллари (36 дона)	2 945	2 945	2 945	2 945	2 945	2 945	2 945	2 945	2 945	2 945	2 945	2 945	35 345
98	Банкоматлар хисоблагичи (500 та)	-	-	-	7 500	-	-	7 500	-	-	-	-	-	15 000
99	Тесторлар (100 та)	-	-	-	-	800	-	-	-	-	-	-	-	800
100	Детекторлар (100 та)	-	-	-	-	-	700	-	-	-	-	-	-	700
101	Мижозни идентификация қилиш тизими (Face control)	-	-	4 000	-	-	-	-	-	-	-	-	-	4 000
102	Банкоматлар (300 дона)	-	-	-	2 897	2 897	2 897	2 897	2 897	2 897	2 897	2 897	2 897	26 075
103	Pos-терминаллар (5000 та)	-	10 500	-	9 600	-	-	-	-	-	-	-	-	20 100
104	Pin-пад клавиатурлар (1000 та)	-	-	2 000	-	-	-	-	-	-	-	-	-	2 000
105	Бармоқ изи қўрилмаси (200 та)	-	-	600	-	-	-	-	-	-	-	-	-	600
106	Картомат (200 дона)	-	-	-	-	44 000	-	-	-	-	-	-	-	44 000
107	Банкомат хисоблагичи - 8 та ҳаммалик (5 дона)	-	-	1 650	-	-	-	-	-	-	-	-	-	1 650
108	АДМ (20 дона)	-	-	-	-	4 000	-	-	-	-	-	-	-	4 000
109	Сейф	25	25	25	25	25	25	25	25	25	25	25	25	305
110	Қуён панеллари 24/7 (150 дона)	150	150	150	150	150	150	150	150	150	150	150	150	1 800
111	Электрон навбат қўрилмаси (60 дона)	350	350	350	350	350	350	350	350	350	350	350	350	4 200
112	24/7 шахобчаларини конструкциялари (150 та)	-	-	-	2 398	2 398	-	-	-	-	-	-	-	7 195
113	Валюта курсларини кўрсатиш электрон доскаси (181 дона)	190	190	190	190	-	-	-	-	-	-	-	-	760
114	МуVerdi мижозларининг паспортни орқали идентификация қилиш (200 та) ускунасини харид қилиш	-	-	560	-	-	560	-	-	560	-	-	560	2 241

115	ВАШлар учун термолрингер	-	-	-	-	300	-	-	-	-	-	-	300
116	Пул санаш машинаси (250 дона)	-	-	7 250	-	-	-	-	-	-	-	-	7 250
	Трансформация харажатлари	113	113	15 512	-	-	6 553	-	-	7 828	-	-	7 447
117	Савдо ва хизмат кўрсатишнинг формат-сервис моделини яратиш (филиаллар, бўлимчалар, роўлар)	-	-	1 681	-	-	1 681	-	-	1 681	-	-	1 681
118	Трансформация офисини ривожлантириш, ўзгаришларни бошқариш функциясини ишлаб чиқиш ва жорий қилиш	-	-	981	-	-	981	-	-	981	-	-	981
119	Риск-функциясини ривожлантириш	-	-	374	-	-	-	-	-	-	-	-	1 744
120	Таваккалчиликка асосланган аудитни ривожлантириш Ички назорат ва компания функцияларини ривожлантириш	-	-	1 328	-	-	-	-	-	-	-	-	1 328
121	Бюджет тизимини ривожлантириш; Харажатларни назорат қилишни ишлаб чиқиш; Газначчилик ва А.Мини ривожлантириш; Миллий Стандартлар ва МХХС ни тартибга солиш ва бошқариш ҳисоботларини автоматлаштириш; Трансферт пархларини шакллантириш тизимини ривожлантириш.	-	-	3 650	-	-	-	-	-	-	-	-	3 650
122	Бизнес жараёнларини ривожлантириш ва стандартлаштириш	-	-	280	-	-	280	-	-	280	-	-	280
123	Бизнес жараёнларини марказлаштириш	-	-	1 051	-	-	1 051	-	-	1 051	-	-	1 051
124	Бизнес жараёнларини автоматлаштириш ва BPM ни амалга ошириш, ERP бек офисини автоматлаштириш	-	-	590	-	-	590	-	-	590	-	-	590
125	DWH - КХД ва кенгайтирилган таҳлил тизимини ишлаб чиқиш. Маълумотларга асосланган бизнес қарорларини қабул қилиш тизимини ЎИ жорий этиш	-	-	2 051	-	-	850	-	-	2 125	-	-	5 026
126	CRM тизимини жорий этиш СПКР (Кредит қарорларини қабул қилиш тизими) CRM+Кр.конвейер+Единяя фронт-офис.платф (депозити, пластик картти, ден.переводы) 1.Модуль CRM 2.Модуль Депозиты 3.Модуль Пластиковые картты 4.Модуль Кредитование физ.лиц 5.Модуль Кредитование юр.лиц 6.Мониторинг и учет проб.кредитов	-	-	2 292	-	-	-	-	-	-	-	-	2 292
127	"ELMA 365" дастурий таъминоти учун қўшимча 400 та лицензия харид қилиш	-	-	1 121	-	-	1 121	-	-	1 121	-	-	1 121
128	Битрикс 24 дастурини Сервис деск тизими асосида қайта дастурлаш	57	57	57	-	-	-	-	-	-	-	-	170
129	29 кунгача қарздонликни ўлдирувчи автоматлашқан чиқувчи қўнғироқлар тизимини жорий этиш	57	57	57	-	-	-	-	-	-	-	-	170

Пруденциал мезъёрларнинг баёнлиги

Пруденциал норматив номи	Марказий банк талаби	2022 йил рожаси	01.01.2023 ҳолатига қўйилган	2023 йил рожаси (дастлабки тасдиқланган), шу жумладан:					2023 йил факт, шу жумладан:			Ўзгаришларнинг рожаси				Дастлабки тасдиқланган рожаси				
				1-чоррак	2-чоррак	3-чоррак	4-чоррак	5	6	7	8	01.07.2023 ҳолатига факт	9	10	3-чоррак	4-чоррак	11	12	13	14
				1-чоррак	2-чоррак	3-чоррак	4-чоррак	1-чоррак	2-чоррак	3-чоррак	4-чоррак	1-чоррак	2-чоррак	3-чоррак	4-чоррак	1-чоррак	2-чоррак	3-чоррак	4-чоррак	1-чоррак
1.1. Капитал етарилми даражаси	2 мин 13%	3 17,6%	4 21,0%	5 18,1%	6 17,3%	7 16,8%	8 16,7%	9 17,9%	10 0,5%	11 16,8%	12 16,7%	13 100,0%	14 100,0%							
1.2. Биринчи даражада капитал етариллиги коэффициенти	мин 10%	16,7%	20,0%	18,2%	16,6%	15,0%	14,8%	17,0%	0,4%	15,0%	14,8%	100,0%	100,0%							
1.3. Асосий биринчи даражада капитал етариллиги коэффициенти	мин 8%	16,7%	20,0%	18,2%	16,6%	15,0%	14,4%	17,0%	0,4%	15,0%	14,4%	100,0%	100,0%							
1.4. Иккинчи даражада капитал етариллиги коэффициенти	мин 6%	20,9%	20,8%	18,9%	17,2%	15,6%	14,2%	19,3%	2,1%	17,6%	17,3%	112,8%	112,8%							
2.1.1. Лиенцияловчи қоллаш мезъёри коэффициенти (жами)	мин 100%	99,7%	156,4%	142,2%	129,3%	117,5%	106,8%	104,3%	-25,0%	96,1%	225,3%	81,5%	210,8%							
2.1.2. Лиенцияловчи қоллаш мезъёри коэффициенти (ҳорқий валютада)		108,4%	150,1%	136,5%	124,1%	112,8%	102,6%	86,3%	-37,8%	100,7%	243,5%	89,3%	237,4%							
2.2. Соф барқарор молиялаштириш мезъёри коэффициенти (жами)		110,3%	165,9%	150,8%	137,1%	124,6%	113,3%	132,5%	-4,6%	82,6%	180,7%	66,4%	159,5%							
2.2.1. Соф барқарор молиялаштириш мезъёри коэффициенти (иқлимий валютада)	мин 100%	108,0%	114,3%	109,9%	104,3%	107,0%	108,0%	111,4%	7,1%	110,1%	116,6%	103,0%	107,9%							
2.2.2. Соф барқарор молиялаштириш мезъёри коэффициенти (ҳорқий валютада)		87,3%	81,0%	101,7%	109,7%	110,7%	110,1%	85,6%	-26,2%	82,2%	108,3%	74,3%	98,4%							
3.1. Бир ёки гуруҳ қардорларга берилган кредитлар бўйича таваққулчиликнинг энг юқори даражаси	макс 25%	20,3%	19,7%	17,4%	16,4%	16,4%	12,4%	20,3%	3,6%	19,4%	20,3%	118,3%	163,2%							
3.2. Банковаро операцияларда бир ёки гуруҳ қардор банктар бўйича таваққулчиликнинг энг юқори даражаси	макс 25%	0,0%	0,0%	0,0%	0,0%	0,0%	0,0%	0,0%	0,0%	0,0%	0,0%	0,0%	0,0%							
3.3. Бир ёки гуруҳ қардорлар бўйича таъминотга асосланган энг юқори даражаси (банковаро операциялар бўлган мустақил)	макс 5%	0,0%	0,0%	0,0%	0,0%	0,0%	0,0%	0,0%	0,0%	0,0%	0,0%	0,0%	0,0%							
3.4. Биринчи даражада таваққулчиликнинг энг юқори даражаси	макс 800%	15,5%	1,7%	1,7%	1,7%	1,7%	1,7%	20,3%	18,6%	1,7%	1,7%	0,0%	0,0%							
4.1. Бир эмгакчи қимматбахшо ҳисобларга қарата инвестициялар миқдори	макс 15%	0,0%	0,0%	0,0%	0,0%	0,0%	0,0%	0,0%	0,0%	0,0%	0,0%	0,0%	0,0%							
4.2. Соғлиқ муҳофазат қилувчи қимматбахшо ҳисобларга қарата инвестициялар миқдори	макс 25%	0,0%	0,0%	0,0%	0,0%	0,0%	0,0%	0,0%	0,0%	0,0%	0,0%	0,0%	0,0%							
4.3. Барча эмгакчилар устаси қилувчи қимматбахшо ҳисобларга қарата инвестициялар миқдори	макс 50%	0,0%	0,0%	0,0%	0,0%	0,0%	0,0%	0,0%	0,0%	0,0%	0,0%	0,0%	0,0%							
5.1. Банк билан боғлиқ бўлган бир шакс бўйича таваққулчилик даражаси	макс 25%	0,0%	0,0%	0,0%	0,0%	0,0%	0,0%	0,0%	0,0%	0,0%	0,0%	0,0%	0,0%							
5.2. Банк билан боғлиқ бўлган бир шакс бўйича таваққулчилик даражаси, таъминотли	макс 100%	0,1%	0,0%	0,0%	0,0%	0,0%	0,0%	0,0%	0,0%	0,0%	0,0%	0,0%	0,0%							
6.1. Банкнинг суъмас мул्ला жами инвестициялари	макс 100%	0,0%	0,0%	0,0%	0,0%	0,0%	0,0%	0,0%	0,0%	0,0%	0,0%	0,0%	0,0%							